





Agricorp & Subsidiarias

BALANCE GENERAL CONSOLIDADO

AL 30 DE NOVIEMBRE DEL 2015

ACTIVO CIRCULANTE	2,100,285,239	71.99%	PASIVO CIRCULANTE	1,870,809,658	64.12%
Efectivo en caja y banco	139,989,003	4.80%	Prestamos por pagar	494,930,827	16.96%
Activos financieros disponibles para la venta	64,105,130	2.20%	Porción circulante de préstamos a LP	80,324,101	2.75%
Cuentas por cobrar (netas)	674,814,293	23.13%	Cuentas por pagar compañías relacionadas	97,478,044	3.34%
Cuentas por cobrar compañías afiliadas	380,388,359	13.04%	Proveedores	297,935,660	10.21%
Inventarios	838,861,421	28.75%	Documentos por pagar	434,580,259	14.90%
Otros activos	2,127,032	0.07%	Cuentas y gastos acumulados por pagar	465,560,768	15.96%
			PASIVO A LARGO PLAZO	306,603,451	10.51%
ACTIVO NO CIRCULANTE	817,312,883	28.01%	Prestamos por pagar	223,288,433	7.65%
Cuentas por cobrar relacionadas	8,717,949	0.30%	Cuentas por pagar relacionadas LP	33,375,360	1.14%
Cuentas por cobrar LP	42,785,454	1.47%	Pasivos por impuestos diferidos	16,476,845	0.56%
Inversiones en asociadas	-	0.00%	Provision para la indemnizacion laboral	33,462,812	1.15%
Activos disponibles para la venta	36,697,855	1.26%	TOTAL PASIVOS	2,177,413,108	74.63%
Propiedad, planta y equipo	773,803,827	26.52%	PATRIMONIO	732,370,046	25.10%
Depreciación acumulada	(184,507,789)	-6.32%	Capital social autorizado	476,176,905	16.32%
Activos biológicos	26,441,231	0.91%	Capital preferente	7,761,990	0.27%
Activos intangibles	77,642,323	2.66%	Aporte adicional de capital	(0)	0.00%
Otros activos	35,732,035	1.22%	Reserva legal	31,127,461	1.07%
			Efectos de conversión	7,671,886	0.26%
			Superavit por revaluacion de Activos	45,063,286	1.54%
			Utilidad o (pérdida) acumulada	(42,548,709)	-1.46%
			Utilidad o (pérdida) del ejercicio	207,117,227	7.10%
			PARTICIPACION NO CONTROLADORAS	7,814,968	0.27%
TOTAL ACTIVO	2,917,598,122	100.00%	TOTAL PASIVO MAS PATRIMONIO	2,917,598,122	100.00%


LIC. MA. ESTHER MARTÍNEZ
 Contador General


LIC. RUTH ESPREZ LÓPEZ
 Gerente Financiero






Agricorp & Subsidiarias
ESTADO DE RESULTADOS CONSOLIDADO
DEL 01 DE ENERO AL 30 DE NOVIEMBRE DE 2015

	CORPORACION AGRICOLA, S.A.	INDUSTRIA SAN FRANCISCO	NICASAL	IP MANAGEMENT	SUB-TOTAL	AJUSTES	SALDO CONSOLIDADO
Ventas Netas	4,456,642,724	274,758,881	62,674,104	4,480,920	4,798,556,629	(113,702,828)	4,684,853,801
Costo de ventas	(3,573,148,527)	(222,500,258)	(49,325,780)	-	(3,844,974,565)	109,310,395	(3,735,664,170)
Utilidad Bruta	883,494,198	52,258,623	13,348,324	4,480,920	953,582,064	(4,392,433)	949,189,631
Gastos de mercadeo y ventas	(282,116,784)	(24,532,308)	(1,338,238)	-	(307,987,330)	-	(307,987,330)
Gastos de administración	(93,581,185)	(9,873,544)	(5,488,891)	(11,964,394)	(120,908,014)	3,927,152	(116,980,862)
Gastos de tráfico y almacenes	(102,322,730)	(4,028,692)	(3,326,107)	-	(109,677,529)	-	(109,677,529)
Utilidad de operación	405,473,498	13,824,079	3,195,088	(7,483,474)	415,009,191	(465,280)	414,543,910
Otros gastos	(82,336,688)	(5,720,995)	(975,416)	(494,230)	(89,527,329)	-	(89,527,329)
Otros ingresos	110,665,679	7,131,490	1,900,434	4,474	119,702,078	-	119,702,078
Resultados compañías asociadas	-	-	-	-	-	-	-
Gastos financieros	(133,246,449)	(4,314,505)	(2,434,167)	(414,780)	(140,409,901)	1,447,958	(138,961,942)
Pérdida cambiaria neta	(62,413,497)	(3,473,113)	(1,115,975)	-	(67,002,585)	-	(67,002,585)
Ingresos financieros	20,118,865	-	-	-	20,118,865	(1,447,958)	18,670,907
Utilidad (Pérdida) antes de impuestos	258,261,407	7,446,956	569,965	(8,388,009)	257,890,319	(465,280)	257,425,038
Provisión para el impuesto sobre la renta	(49,709,122)	-	(627,414)	-	(50,336,536)	-	(50,336,536)
Utilidad (pérdida) despues de impuestos y reservas	208,552,286	7,446,956	(57,449)	(8,388,009)	207,553,783	(465,280)	207,088,503
Utilidad/Pérdida del interes minoritario	-	-	-	-	-	28,725	28,725
Utilidad/Pérdida consolidada	208,552,286	7,446,956	(57,449)	(8,388,009)	207,553,783	(436,555)	207,117,227


LIC. MA. ESTHER MARTÍNEZ
Contador General


LIC. RUTH LÓPEZ LÓPEZ
Gerente Financiero

